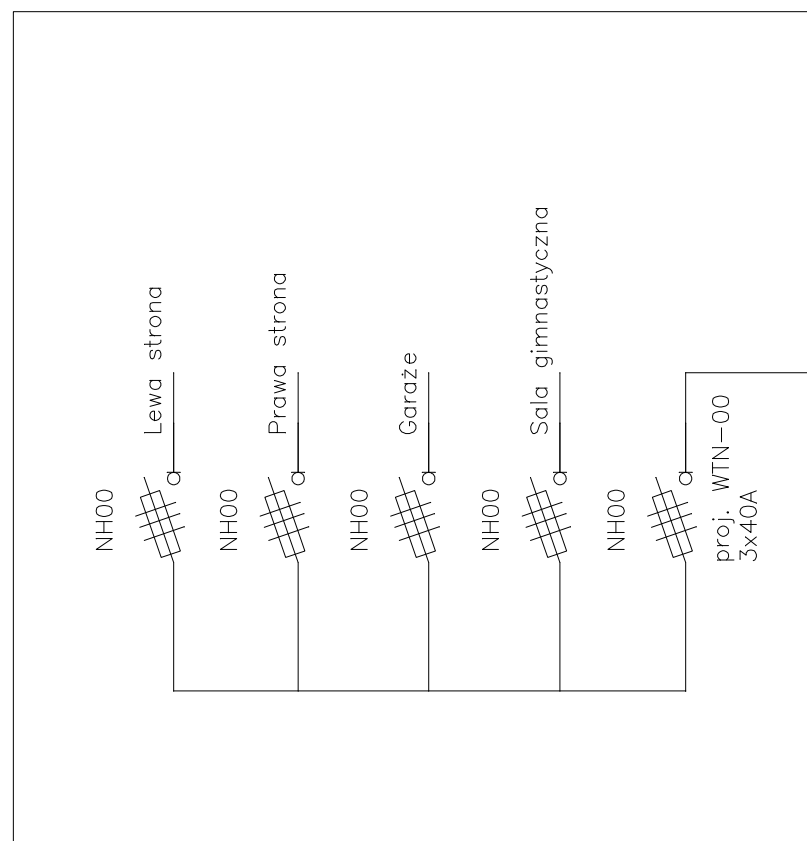
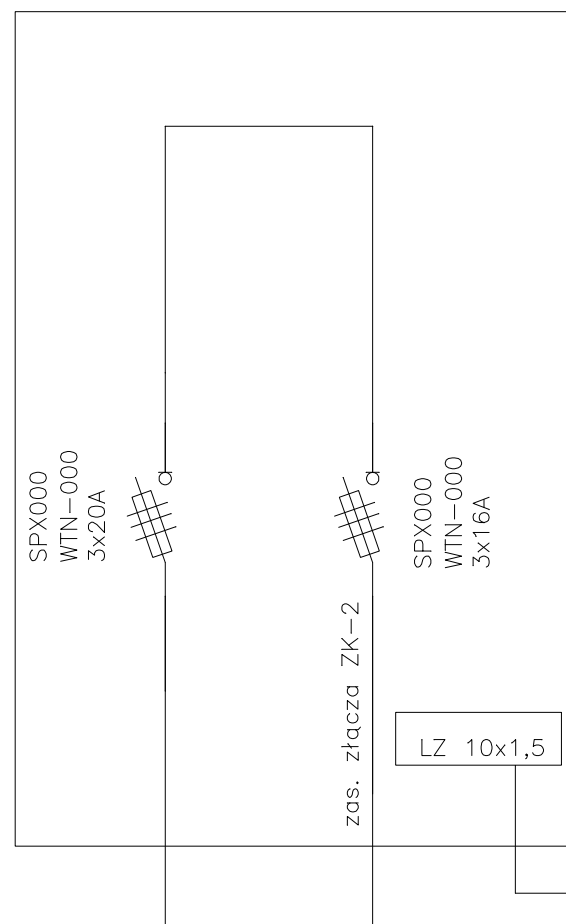


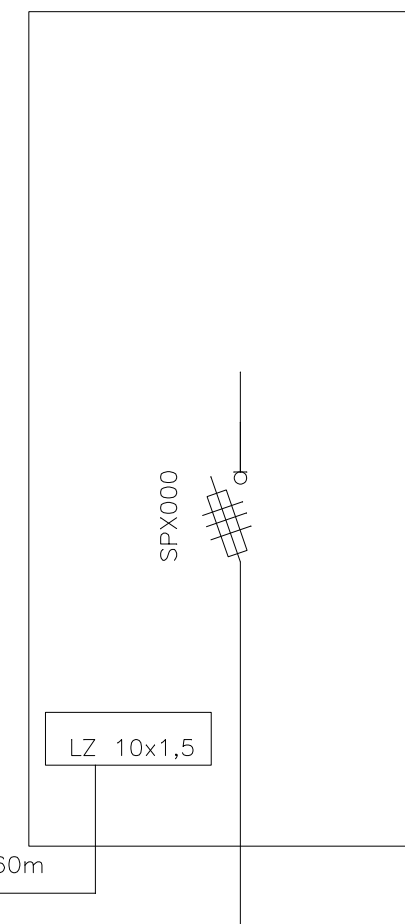
Rozdzielnia RG Szkoły



Złącze ZK-1



Złącze ZK-2



proj. YKY 5x16 mm²; L=185m

proj. YKY 5x16 mm²; L=60m

proj. YKSLY 10x1,5 mm²; L=60m

MTM TOMASZ MAŁKUS PRACOWNIA PROJEKTOWO - WDROŻENIOWA , 67-400 Wschowa , ul. Bema 1/2			
projektował	mgr inż. Marek Piasecki upr. proj. WKP/0319/POOE/08 specj. instalacyjna		INWESTOR : POWIAT WSCHOWSKI Plac Kosynierów 1c, 67-400 Wschowa
skala	obiekt : INFRASTRUKTURA SPORTOWA W OBRĘBIE SZKOLNYCH TERENÓW SPORTOWYCH W SŁAWIE		data : 11/2009
P. B.	adres : ul. T. Kościuszki, 67-400 Wschowa, dz. nr ew. 920/2		rys. str. E - 4
	rysunek : SCHEMAT BLOKOWY ZASILANIA		